



Schneiden und Fasen in einem Arbeitsgang

mit Diamatic A-90K-FA und A-130K-FA

Die Kombi-Maschinen Diamatic A-90K-FA und Diamatic A-130K-FA ermöglichen in einem Schnittprozess das präzise Schneiden und das gleichzeitige Fasen.



Sortimentsübersicht

fuhrer + bachmann ag CH-Elsau

- ⇒ **Steintrennmaschinen**
- ⇒ **Diamant-Trennscheiben**
- ⇒ **Wandschlitzfräsen**
- ⇒ **Fugenschneider**
- ⇒ **Bodenverdichter**
- ⇒ **Glätte- und Bodenbearbeitungsmaschinen**
- ⇒ **Sonderwerkzeuge und Zubehör**
- ⇒ **Service und Reparatur-Werkstätte**
- ⇒ **Kernbohrgeräte und Bohrkronen**
- ⇒ **Motortrennschleifer**

Ihr Fachhändler

Diamatic A-90K/FA/A-130K/FA



Steinfräse der Gegenwart und der Zukunft.
Die Innovation aus dem Hause f+b für den Natursteinverarbeiter, Fliesen- und Plattenleger. Neu auch zur Bearbeitung von Feinsteinzeug im Aussenbereich 20 mm und mehr.

Diamatic A-90K Standard
FA = Modelle zum Fasen

Diamatic A-130K Standard
FA = Modelle zum Fasen



Ausziehbarer Seitentisch ermöglicht ein solides Auflegen von grossen Platten.



Winkelgradeinstellung – präzise, schnell und einfach dank übersichtlicher Skaleneinteilung.



Schneiden und Fasen gleichzeitig.




Drehzahlregulation zur Optimierung der Schnittqualität.




Das Schneiden mit dem 0 bis 180° Winkelanschlag – praktisch, präzise und effizient.



Integrierter versenkter Schalter und mehrfach gelagerter Wippenkopf sichern Langlebigkeit und hohe Funktionalität.



Fasen und Kanten polieren.



Das Ergebnis: Eine sauber verarbeitete Platte.

Technische Daten:

Motor:	2.2kW / 230 V
Dia-Schutz:	300 / 350 mm
Schnitttiefe:	85 / 110 mm
Schnittlänge:	1000 mm
Blattaufnahme:	25.4 mm
Gehrung:	0 – 45°
Gewicht:	110 kg

Auch erhältlich in:

Motor:	2.2 kW 4P / 230 V
	2.6 kW / 230 V
	3.0 kW / 400 V

Technische Daten:

Motor:	2.2kW / 230 V
Dia-Schutz:	300 / 350 mm
Schnitttiefe:	85 / 110 mm
Schnittlänge:	1300 mm
Blattaufnahme:	25.4 mm
Gehrung:	0 – 45°
Gewicht:	150 kg

Auch erhältlich in:


Motor:	2.2 kW 4P / 230 V
	2.6 kW / 230 V
	3.0 kW / 400 V



Abkippen vom Joch wird durch zwei solide Gasdruckdämpfer unterstützt.



Solider Doppelrahmenbau mit integrierten Abstützfüssen für den leichten Transport mit Stapler oder Hubwagen.



Präzise Mass-Skala auch auf der Gegenseite, damit genaue Längsschnitte realisiert werden können.



Gummierte Tischauflage, damit das Schnittgut ideal und sicher aufliegt.